

Memorias de la sucursal del Banco de España en Málaga

Año 1876

Madrid : Banco de España, 1875-1922

Signatura: 3/12A/2/2

La obra reproducida forma parte de la colección de la Biblioteca del Banco de España y ha sido escaneada dentro de su proyecto de digitalización


<http://www.bde.es/bde/es/secciones/servicios/Profesionales/Biblioteca/Biblioteca.html>

Aviso legal

Se permite la utilización total o parcial de esta copia digital para fines sin ánimo de lucro siempre y cuando se cite la fuente

MEMORIAS
DE LA SUCURSAL
DEL
BANCO DE ESPAÑA
EN
MALAGA

1875 A 1902



BANCODE ESPAÑA
Eurosisistema

BIBLIOTECA



1 100009 134726

3 / 127 / 2 / 2



CARTA MEMORIA

DIRIGIDA

AL EXCMO. SR. GOBERNADOR

DEL

BANCO DE ESPAÑA

POR EL DIRECTOR

DE LA

SUCURSAL DE MÁLAGA

Málaga

Tipografía de EL MEDIODÍA, Cister 4
1876

CARTA MEMORIA

PRESENTE

AL EXCMO. SR. GOBERNADOR

DE

BANCO DE ESPAÑA

POR EL DIRECTOR

DE LA

SUCURSAL DE MÁLAGA


CARTA MEMORIA

LEIDA

EN EL CONSEJO DE ADMINISTRACION

POR SU PRESIDENTE

JUNTA GENERAL DE ACCIONISTAS



MÁLAGA

Impres. de "El Mediodía," Calle 2.

1897

V. ROMANUS

IN COEPTIS

CARTA MEMORIA



CARTA MEMORIA

DIRIGIDA

AL EXCMO. SR. GOBERNADOR

DEL

BANCO DE ESPAÑA

POR EL DIRECTOR

DE LA

SUCURSAL DE MÁLAGA


el día 20 de Febrero de 1877,

LEIDA

EN EL CONSEJO DE ADMINISTRACION,

POR NO HABER

JUNTA GENERAL DE ACCIONISTAS.



MÁLAGA

Tipog. de "El Mediodía," Cister 4.

1877

CARTA MEMORIA

DE

AL EXCMO. SR. GOBERNADOR

DEL

BANCO DE ESPAÑA

POR EL DIRECTOR

DE LA

SUCURSAL DE MÁLAGA

el día 20 de Febrero de 1877.

LEIDA

EN EL CONSEJO DE ADMINISTRACION.

POR NO HABER

PLANTA GENERAL DE ACCIONISTAS.



MÁLAGA

Tipos de "El Mediodía", Cister 4.

1877

SUCURSAL DEL BANCO DE ESPAÑA

EN MÁLAGA

DIRECTOR

Excmo. Sr. D. Manuel de Lara y Cárdenas.

CONSEJO DE ADMINISTRACION

Sres. D. Manuel Gracian.

D. Ramon Portal.

D. Melchor Garcia.

D. Manuel Carrillo Luque.

D. Adolfo Janer.

D. Leopoldo Heredia y Livermore.

INTERVENTOR

D. Andrés Carazona y Lasberas.

CAJERO

D. Manuel Perez Barzo.

SECRETARIO

D. Joaquin del Rey.

SUCURSAL DEL BANCO DE ESPAÑA

EN MÁLAGA

DIRECTOR

D. Manuel de los Ríos y Castañer

CONSEJO DE ADMINISTRACION

D. Manuel de los Ríos y Castañer

D. Manuel de los Ríos y Castañer

D. Manuel de los Ríos y Castañer

D. Manuel de los Ríos y Castañer

D. Manuel de los Ríos y Castañer

D. Manuel de los Ríos y Castañer

INTERVENTOR

D. Manuel de los Ríos y Castañer

CAJERO

D. Manuel de los Ríos y Castañer

SECRETARIO

D. Manuel de los Ríos y Castañer

EXCMO. SR. GOBERNADOR DEL BANCO DE ESPAÑA.

MADRID.

MÁLAGA 20 DE FEBRERO DE 1877.

Muy Sr. mio: al terminar la carta que con fecha 5 de Enero del año anterior tuve el honor de dirigir á V. E. exponiéndole las operaciones hechas por esta Sucursal, y el estado de la misma, en equivalencia á la Memoria que hubiera debido presentar á la Junta de accionistas, que no pudo celebrarse en Málaga por no haber número suficiente de acciones domiciliadas para constituir la, me tomé la libertad de anunciar á V. E. la convicción que abrigaba de que en aquel año se duplicarían con doble ventaja del Establecimiento las operaciones de esta dependencia.

Hoy, que, por igual motivo que en el año anterior, no puedo exponer á la Junta de accionistas el desenvolvimiento que ha tenido la Sucursal, y me veo en la necesidad de hacerlo á V. E., tengo la satisfacción de poder afirmar que se han realizado mis previsiones.

Y no es que el estado de la plaza y del curso de los negocios hayan venido á favorecer fortuita ó casualmente el desarrollo de las operaciones: no. Las cosechas que alimentan el movimiento de venta, por su misma abundancia, trageron el valor de los frutos á una depreciación ruinosa para los productores: la crisis monetaria ocasionada por la retirada del oro en la circulación, vino á comprometer la de los valores fiduciarios, cuya conversión á metálico se ha exigido con necesidad apremiante; y sobre todo la impresión desfavorable que á esta clase de instituciones dejó el extinguido Banco local, si bien borrada por una inalterable experiencia contraria, no ha llegado á estinguirse hasta el olvido.

Sin embargo, la Administracion que dirijo ha podido superar estos obstáculos, y consolidar el crédito, que ya era muy perceptible cuando hace un año me dirigia á V. E. con análogas observaciones.

Entónces era para nosotros alhagüño el fenómeno de haber podido saldar nuestra cuenta corriente con la Administracion central con el efectivo en caja, y con el sobrante y la cartera recoger todas nuestras obligaciones; lo cual suponía que la Sucursal estaba negociando con su propio crédito. Y ahora esta situacion ha venido á mejorarse hasta el punto de presentar un saldo acreedor por la respetable suma de Ptas. 2.288,025'87. Entonces la proporcionalidad del término medio del reembolso respecto al de la circulacion habia fluctuado entre el 41 al 2'03 por 100; y ahora el máximun no ha escedido de 2'90, descendiendo el mínimun hasta 0'55 por 100, es decir que se ha extendido el curso de nuestros billetes, abriéndose paso á medida que la confianza ha sido inspirada.

«El capital (decia en aquella fecha á V. E.) puesto al cuidado de la Sucursal, se ha trasformado en efectos de comercio, que es lo que su cartera representa, garantizando el papel fiduciario entregado á la circulacion hasta infundir la confianza de los tenedores, que lo conservan tranquilos, sin acudir al reembolso y llenando con él las necesidades mercantiles á que está destinado. El objeto especulativo de la sociedad de emision se ha logrado y el fin comercial de este poderoso instrumento de crédito se ha llenado tambien.»

Con estos títulos daba cuenta de los actos de la Sucursal á fin de Diciembre de 1875. Con los mismos comparece hoy, robustecidos por la notable circunstancia de no haber necesitado capital alguno, y por el contrario siendo acreedora á otro de consideracion.

El exámen comparativo de los guarismos que voy á presentar á la consideracion de V. E. llevará á su animo el conocimiento de la exactitud de estas observaciones.

DESCUENTOS Y PRÉSTAMOS.

En los 12 meses que comprenden los dos balances semestrales del año 1876, se han descontado efectos de comercio por valor de Pts. 10.945,969'85

En los 14 meses que comprendieron los del año anterior de 1875. 10.977,038'41

Diferencia de menos en 1876. 31,068'56

En préstamos á particulares se han invertido en 1876.	Pts.	1.899,368	»
Y en 1875.		876,299	»
Diferencia de mas en 1876		<u>1.023,069</u>	»

Que compensada con la de menos que hubo en descuentos, aun todavia resulta una diferencia de cerca de un millon de pesetas.

GIROS Y NEGOCIACIONES.

En 1876 se han girado por la Sucursal sobre otras y el Banco Central.	Pts.	518,441'77
Y en 1875 se giraron por el mismo concepto..		<u>87,613'16</u>
Diferencia de mas en 1876.		<u>430,828'61</u>
Y se negociaron en papel sobre el Reino.	Pts.	8.129,447'30
Contra una negociacion en 1875 de.		<u>4.014,519'89</u>
Diferencia de mas en 1876.		<u>4.114,927'41</u>
Y en papel sobre el extranjero.	Pts.	2.597,836'38
Contra la hecha en 1875 de		<u>869,496'39</u>
De más en 1876.		<u>1.728,339'99</u>

MOVIMIENTO DE CUENTAS CORRIENTES.

Por este concepto se han cobrado en los 12 meses de 1876	Pts.	14.639,804'64
Y en los 14 de 1875 se cobraron.		<u>15.342,894'83</u>
Diferencia de menos en 1876.		<u>703.090'19</u>
Y se pagaron en el primer periodo	Pts.	14.470,720'11
Y en el segundo de 1875		<u>14.923,656'67</u>
Diferencia de menos en 1876.		<u>452,936'56</u>

DEPÓSITOS EN EFECTIVO.

En 1876 ingresaron.	Pts.	299,353'29
Y en 1875.		<u>230,511'29</u>
Diferencia de mas en 1876.		<u>68,842</u> »

Y se devolvieron en el mismo periodo	Pts.	231,606'46
Contra una devolucion en 1875 de		162,093'12
		<hr/>
Diferencia de mas en 1876.		69,513'34

DEPÓSITOS DE EFECTOS EN CUSTODIA.

Por pesetas nominales se constituyeron en		
1876	Pts.	1.262,500 »
En 1875.		»
		<hr/>
Diferencia de mas en 1876.		1.262,500 »
		<hr/>
Y se devolvieron en 1876.	Pts.	1.262,500 »
Contra una devolucion en 1875 de		»
		<hr/>
Diferencia de mas en 1876.		1.262,500 »

BILLETES.

Se recibieron del Banco Central, emision de 1.º de Mayo 1873.

	De 1.000 pts.	De 250.	De 125.	De 25.	TOTAL.
En 12 de Noviembre 1874.	1.000,000	1.750.000	750.000	250.000	3.750,000
En 15 de Julio 1876.	250.000	125.000	125.000	»	500.000
En 1.º de Setiembre 1876	250.000	375.000	125.000	»	750.000
En 23 de Octubre 1876.	500.000	»	750.000	»	1.250,000
En 16 de Noviembre 1876	500.000	»	750.000	»	1.250,000
	<hr/>	<hr/>	<hr/>	<hr/>	<hr/>
	2 500.000	2.250,000	2.500.000	250.000	7.500,000

Que existen segun el balance y su comprobacion al arrear:

En depósito.	Pts.	1.046,850
Inutilizados en depósito.		864,000
Dados á la circulacion.		5.589,150—7.500,000
		<hr/>
		Igual. »

Y han circulado en este periodo con un máxi- mun de.	Pts.	5.589,150 »
Y en el anterior de 1875 tuvieron un máximun de circulacion de.		2.647,900 »
		<hr/>
Diferencia de mas en el máximun 1876.		2.941,250 »

Y con un mínimum de.	Pts.	2.254,475	>
Contra otro en 1875 de.		35,625	>
De mas en el mínimum.		<u>2.218,850</u>	>
Entre el reembolso y la circulacion se ha observado la proposicion de un máximun de.			
	Pts.	2'90	%
Contra el máximun de 1875 de.		41'	> %
Y con un mínimum de.		0'55	
Contra el de 1875 de.		<u>1'53</u>	

INSCRIPCION Y TRANSFERENCIA DE ACCIONES.

		Número de acciones.	Número de individuos.
Habia domiciliadas á fin de 1875.	Pts.	236	11
Y en fin de 1876.		168	8
Diferencia de menos en 1876		<u>68</u>	<u>3</u>
Se transfirieron por venta en 1875.	Pts.	9	4
Id. en 1876		24	1
Diferencia de mas acciones y menos individuos.		<u>15</u>	<u>3</u>

GASTOS DE ADMINISTRACION.

Honorarios de los señores Administradores en			
1876	Pts.	8,400	>
Id. en 1875.		<u>8,250</u>	>
Diferencia de mas.		150	>
Sueldos de los empleados en 1876.			
	Pts.	59,387'56	
Id. en 1875.		<u>57,100'87</u>	
Diferencia de mas en 1876.		<u>2,286'69</u>	
Asignacion á la Caja para quebranto de moneda en 1876			
	Pts.	500	>
Id. en 1875.		<u>625</u>	>
Diferencia de menos.		<u>125</u>	>
Gastos de las oficinas en 1876.			
	Pts.	7,457'46	
Id. en 1875.		<u>5,598'29</u>	
Diferencia de mas.		<u>1,859'17</u>	

Contribuciones satisfechas en 1876	Pts.	4,919'70
Id. en 1875		4,985'87
Diferencia de menos en 1876		66'17
Corretages pagados en 1876	Pts.	4,914'86
Id. en 1875		6,089'02
Diferencia de menos en 1876		1,174'16

EXTRACTO DE LA CUENTA DE GANANCIAS Y PÉRDIDAS.

Ganancias obtenidas en los doce meses de 1876	Pts.	395,802'95
Id. en los catorce meses al 18 Diciembre 1875		202,035'92
Diferencia de mas en 1876		193,767'03
Gastos de Administracion en el mismo periodo de 1876	Pts.	82,581'15
Id. id. de 1875		79,801'05
Diferencia de mas		2,780'10
Ganancia líquida en los 12 meses de 1876	Pts.	313,221'80
Id. id. en los 14 á 18 de Diciembre de 1875		122,234'87
Diferencia de mas en 1876		190,986'93
Descuento de intereses correspondientes al primer semestre de 1877	Pts.	32,731'97
Id. id. id. de 1876		25,950'31
Diferencia de mas		6,781'66
Quedaron para el periodo á 18 Diciembre de 1876		280,489'83
Id. para el id. de 1875		96,284'56
Diferencia de mas		184,205'27
Aumento por pagarés de Bienes nacionales cobrados y devueltos en 1876	Pts.	710'27
Id. id. de 1875		2,132'37
Diferencia de menos en 1876		1,422'10

Aumento por el $\frac{1}{4}$ % de comision por entregas del producto de contribuciones, redenciones militares y otros conceptos en 1876.		Pts.	12,812'92
Id.	id.	en 1875.	21,918'09
Diferencia de menos en 1876.			<u>9,105'17</u>
Aumento por las diferencias de los cambios entre Málaga y Madrid del papel sobre Lóndres y París remitido al Banco Central en 1876.		Pts.	45,462'13
Id.	id.	en 1875.	13,042'44
Diferencia de mas en 1876.			<u>32,419'69</u>

RESÚMEN DE LA GANANCIA LÍQUIDA.

	<u>En 1876.</u>	<u>En 1875.</u>
Por operaciones de descuentos, préstamos, giros, negociaciones y sobrante del premio de cobranza de las contribuciones	280,489'83	96,284'56
Aumento por el $\frac{1}{2}$ % del importe de los pagarés de Bienes nacionales cobrados y devueltos.	710'27	2,132'37
Id. por el $\frac{1}{4}$ % de comision por entregas del producto de Contribuciones, redenciones de quintos y otros conceptos	12,812'92	21,918'09
Por las diferencias de papel extranjero	45,462'13	13,042'44
	<u>339,475'15</u>	<u>133,377'46</u>
Diferencia de mas en 1876.	206,097'69	
La cual se descompone: por descuentos, préstamos, giros, negociaciones y demas conceptos expresados.	84,879'30	
Por sobrante del premio de cobranza de las contribuciones.	<u>121,218'39</u>	<u>206,097'69</u>
Igual.	<u> </u>	<u> </u>

CAJA.

El movimiento general de Caja ha sido en los 12 meses del periodo de 1876:

Por ingresos.	Pts.	120.314,474'29
Por pagos		<u>122.608,592'70</u>

Total por ambos conceptos.		<u>242.923,066'99</u>
------------------------------------	--	-----------------------

En el periodo de los 14 meses de 1875.	Pts.	252.933,155'79
--	------	----------------

Diferencia de menos.		<u>10.010,088'80</u>
------------------------------	--	----------------------

REMESAS POR CONDUCTAS.

De esta Sucursal al Banco Central.	Pts.	3.145,000 »
De Madrid, Almería, Córdoba y Granada á esta Sucursal		<u>3.140,000 »</u>

Mas enviado que recibido en los 12 meses de 1876.		<u>35,000 »</u>
---	--	-----------------

De esta Sucursal al Banco Central en los 14 meses del periodo á 20 de Diciembre 1875.	Pts.	3.500,000 »
De Madrid, Córdoba y Almería á esta Sucursal.		<u>4.235,000 »</u>

Menos enviado que recibido en los 14 meses de este periodo.		<u>735,000 »</u>
---	--	------------------

Como V. E. advertirá por las demostraciones anteriores, con un movimiento general de caudales menor, y con un capital negativo, la Sucursal de Málaga ha elevado la circulacion á mas del doble de lo que la tenia al terminar el primer periodo de su instalacion, ha duplicado las ganancias líquidas, ha remesado en efectivo por conductas mas que lo recibido por el mismo concepto, ha rémesado ademas en valores efectivos por medio de negociaciones sobre el extranjero y sobre el reino cantidades de tanta importancia y no ha experimentado el menor siniestro, ni el mas mínimo quebranto en los intereses del Establecimiento. Su cuenta de efectos protestados se ha venido á saldar siempre instantáneamente, y aun tiene en blanco la de valores en suspenso.

Todo cuanto pudiera yo decir en abono de la Administracion

que dirijo y en que solo debo atribuirme una pequeña parte, fué generosa y cumplidamente espresado por V. E. en su atenta carta de 31 de Octubre último, cuyo contenido dejó satisfecho el pundonor de estos señores Administradores, y á mi obligado con el Establecimiento y con V. E. á una especial consideracion y á un singular agradecimiento, que es lo que mas fortalece mi empeño de procurar el progresivo aumento de los intereses que nos están confiados y la esperanza de alcanzarlo.

Reitero con este motivo el mas atento respeto á V. E. y la consideracion con que lo distingue S. S. y subordinado

Q. E. S. M.

*Manuel de Lara
y Cárdenas.*

DESCUENTOS Y PRÉSTAMOS PRACTICADOS POR ESTA SUCURSAL EN EL AÑO 1876.

MESES.	DESCUENTOS.				PRÉSTAMOS.		
	Número de operaciones.	Efectos descontados.	Principal.	Beneficio.	Número de operaciones.	Principal.	Beneficio.
Diciembre de 1875.	11	33	215,451'11	2,790'14	8	118,200 »	1,770'50
Enero de 1876.	36	66	1.185,835'45	15,746'49	9	82,260 »	960'56
Febrero.	23	63	659,115'95	8,188'02	8	123,630 »	1,399'58
Marzo.	33	74	659,609'02	8,556'48	17	275,675 »	3,607'28
Abril.	28	57	797,704'55	10,643'86	9	103,630 »	1,140'72
Mayo.	30	77	466,552'64	5,946'07	11	134,232 »	1,936'71
Junio.	41	92	688,447'14	8,815'19	18	259,920 »	3,335'60
Julio.	66	162	1.126,606'91	13,504'13	11	64,122 »	773'74
Agosto.	65	126	1.012,710'57	12,185'85	21	202,277 »	2,728'26
Setiembre.	70	217	1.341,835'78	14,023'62	17	219,875 »	2,998'57
Octubre.	57	145	1.323,880'37	15,677'87	17	92,436 »	868'59
Noviembre.	37	104	618,517'33	7,593'57	9	131,293 »	1,820'67
Diciembre.	35	76	849,703'03	12,534'96	9	91,818 »	1,377'35
	532	1,292	10,945,969'85	136,206'25	164	1.899,368 »	24,718'13

VALORES NOMINALES DE LAS GARANTÍAS DEPOSITADAS.

	3 o/o interior.		3 o/o exterior.		Subvenciones. F. C.	Bonos del Tesoro.	Inscripciones nominales al 3 o/o.	TOTAL.
Entrada	13.562,250	1.040,000	151,000	489,000			275,500	15.517,750
Salida	10.679,250	836,500	95,500	459,500			275,500	12,346,250
Existentes.	2 883,000	203,500	55,500	29,500			»	3.171,500

GIROS Y NEGOCIACIONES.

	EFECTOS NEGOCIADOS.				GIROS ENTENDIDOS POR LA SUCURSAL.			GIROS A CARGO DE LA SUCURSAL.		
	Núm. de letras.	Sobre el reino.	Sobre París.	Sobre Londres.	Beneficio.	Núm. de letras.	Importe.	Beneficio.	Núm. de letras.	Importe.
Diciembre 1875.	13	96,828'25	»	»	610'23	4	13,356'85	60'58	11	32,579'82
Enero 1876 . . .	56	555,112'77	»	»	2,159'55	12	227,172'25	1,050'53	13	19,790'38
Febrero	111	613,823'11	»	»	3,013'58	3	13,106 »	62 »	16	60,806'52
Marzo	89	503,204'32	»	»	2,503'47	12	48,346'50	74'12	26	217,519'74
Abril	71	493,856'52	»	»	2,810'32	6	15,603'50	27'39	25	101,609'09
Mayo	105	563,190'06	»	»	3,592'29	9	64,281'25	178'35	14	52,479'20
Junio	66	500,964 »	»	»	4,375'27	7	34,145'05	91'14	17	85,817'10
Julio	32	316,636'69	»	»	3,977'74	8	33,375 »	77'63	14	45,090'10
Agosto	54	320,694'07	»	98,115'19	3,603'06	7	3,061'75	6'62	15	97,880'75
Setiembre	80	927,428'90	»	122,520'68	16,439'54	2	10,050 »	13'69	9	14,341'15
Octubre	139	1,038,962'38	400,582'63	715,523'21	13,256'37	2	515'37	»	11	34,624'75
Noviembre	163	1,109,717'20	389,015'04	641,038'97	14,363'85	5	21,157'25	100'26	15	44,493'44
Diciembre	108	1,089,029'03	124,903'30	106,137'36	15,011'32	5	34,271 »	42'87	11	39,684'16
	1,807	8,129,447'30	914,500'97	1,683,335'41	85,718'75	82	518,441'77	1,785'18	197	846,716'20

CUENTAS CORRIENTES.

MESES.	N.º de cuen- tas.	Máximum.	Mínimum.	Término medio.	Entregas en efectivo.		Efectos cobrados.		Talones pagados.	
					Núm.	Importe.	Núm.	Importe.	Núm.	Importe.
Diciembre 1875.	33	539,764'88	391,684'47	459,816'40	58	171,949'64	169	210,165'01	147	238,977'19
Enero de 1876.	33	582,315'94	439,271'89	504,343'35	99	334,200'50	397	728,307'51	283	1.160,377'79
Febrero.	35	728,470'90	462,481'85	590,876'51	103	864,652'46	429	628,535'46	289	1.294,331'85
Marzo.	35	605,846'69	464,368'99	544,232'78	121	477,283'42	431	604,866'92	291	1,258,532'52
Abril.	35	544,191'82	387,185'47	463,558'39	92	261,230'02	394	603,097'41	270	941,510'95
Mayo.	35	535,708'39	337,666'18	445,723'14	99	170,987'75	440	828,637'53	253	913,818'19
Junio.	39	676,612'52	404,356'29	534,231'39	95	697,084'36	385	590,552'08	265	1.281,110'55
Julio.	39	664,890'66	479,589'96	563,089'10	111	645,581'61	435	706,857'29	283	1.228,551'34
Agosto.	39	946,627'98	647,023'55	834,116'94	108	583,745'39	418	851,039'14	297	1.202,045'91
Setiembre.	40	908,305'60	596,937'23	733,814'90	115	769,938'70	327	780,330'37	289	1.821,914'74
Octubre.	40	773,648'60	533,920'87	659,763'26	105	665,644'98	310	680,735'03	234	1.438,442'75
Noviembre.	40	390,220'11	563,024'83	628,922'82	107	641,573'61	341	487,587'22	217	1.001,023'72
Diciembre.	40	672,993'29	556,612'24	617,362'09	61	210,679'21	261	444,542'02	224	690,282'61
En el periodo.	40	8 869,597'38	6.264,123'82	7.579,921'07	1,274	6.494,551'65	4,737	8.145,232'99	3,342	14.470,720'11

BILLETES.

	DE 1.000 PESETAS.		DE 250.	DE 125.	DE 25.	TOTALES.
	Máximum.	Mínimum.				
En circulación el 20 Diciembre 1876.	1.851,000 »	1.915,000 »	1.651,125 »	172,025 »	5.589,150 »	
En depósito.	246,000 »	64,500 »	734,625 »	1,725 »	1.046,850 »	
Inutilizados.	403,000 »	270,500 »	114,250 »	76,250 »	864,000 »	
	2.500,000 »	2.250,000 »	2.500,000 »	250,000 »	7.500,000 »	

	CORRUCAACION.			REEMBOLSO.		
	Máximum.	Mínimum.	Término medio.	Máximum.	Mínimum.	Término medio.
Diciembre 1875	2.578,475 »	2.346,725 »	2.459,825 »	85,625 »	16,300 »	49,600 »
Enero 1876.	2.429,575 »	2.254,475 »	2.345,850 »	92,125 »	14,150 »	51,200 »
Febrero.	2.536,425 »	2.305,325 »	2.416,025 »	64,275 »	18,950 »	36,925 »
Marzo.	2.647,375 »	2.514,575 »	2.584,725 »	153,250 »	14,425 »	49,850 »
Abril.	2.809,675 »	2.616,375 »	2.706,525 »	80,100 »	17,500 »	40,925 »
Mayo.	2.889,775 »	2.681,350 »	2.777,200 »	54,200 »	11,000 »	33,750 »
Junio.	2.747,950 »	2.482,575 »	2.636,100 »	75,900 »	14,500 »	47,875 »
Julio.	2.994,275 »	2.665,650 »	2.816,225 »	63,500 »	12,950 »	29,525 »
Agosto	3.012,100 »	2.834,850 »	2.900,975 »	94,475 »	18,575 »	16,100 »
Setiembre	3.492,600 »	2.842,600 »	3.242,450 »	134,750 »	70,450 »	94,650 »
Octubre.	4.751,050 »	3.465,125 »	4.034,575 »	129,475 »	57,800 »	77,600 »
Noviembre.	5.332,650 »	4.081,325 »	5.081,825 »	104,400 »	20,700 »	63,700 »
Diciembre.	5.589,150 »	5.175,650 »	5.387,325 »	115,900 »	41,700 »	71,475 »
	43.811,075 »	38.866,500 »	41.389,625 »	1.247,975 »	329,000 »	663,175 »

Tanto por oro sobre la circulación.

2'02 0/10
2'18 »
1'52 »
1'92 »
1'51 »
1'22 »
1'25 »
1'04 »
0'55 »
2'90 »
1'92 »
1'25 »
1'33 »
20'61 »

СЛЕДЯЩЕ СОББИТЕЛЕ

DEPÓSITOS.

EN METÁLICO.		Voluntarios.	Necesarios	Judiciales.	TOTAL.
Existencia en 18 de Diciembre de 1875.		82,826'42	»	5,591'75	88,418'17
Entrada en 1876.		96,234'29	202,119 »	1,000 »	299,353'29
Salida en 1876.		159,060'71	202,119 »	6,591'75	367,771'46
	<i>Total.</i>	115,685'71	110,890'25	5,030'50	231,606'46
	<i>Existencia.</i>	43,375 »	91,228'75	1,561'25	136,165 »
EN PAPEL.		Valores nominales que los constituyen.			
Entrada en 1876.		Renta perpétua interior			
Salida.		Id.			
	<i>Existencia.</i>	Pesetas nominales.			
		2.525,000 »			
		1.262,500 »			
		1.262,500 »			

ACCIONES.		Número de acciones.	Número de interesados	Comision que habria devengado el anterior comisionado.	
Domiciliadas en esta Sucursal.		24 »	1	Pesetas.	
Trasladadas de domicilio á otros puntos.		94 »	4	710'27	
	<i>Existentes.</i>	168 »	8	112'50	
Transferencia por venta.		24 »	1	12,071'08	
				629'34	
				<i>Total.</i>	13,523'19

EXTRACTO DE LA CUENTA DE GANANCIAS Y PERDIDAS.

GASTOS.		Debe.	Haber.
Por honorarios de los Sres. Administradores.		8,400 »	
Por sueldos de los empleados		59,387'56	
Por gastos de las oficinas		7,457'46	
Por asignación de quebranto de moneda.		500 »	
Por contribuciones satisfechas		1,919'70	
Por corretajes.		4,914'86	
TOTAL.		82,579'58	
Rescuento de intereses para el próximo semestre 1.º de 1877.	32,731'97		
Beneficio líquido en el año 1876.	280,491'40	313,223'37	
PESETAS.		395,802'95	
UTILIDADES.			
Por rescuento de intereses del año 1875 correspondientes á vencimientos del año actual.			25,950'31
Por descuentos.			136,206'25
Por préstamos.			24,718'13
Por giros.			1,785'18
Por negociaciones de letras s/. el reino.			85,513'30
Por efectos condicionales.			205'29
Por premio de custodia.			73'65
Por comisión de presentación de cupones.			5'85
Por cuentas de resaca.			126'60
Por recaudación de contribuciones.			121,218'39
PESETAS.			395,802'95

BANCO DE ESPAÑA.

SUCURSAL DE MÁLAGA.

ESTADO de situación en el día 20 de Diciembre de 1876.

ACTIVO.		Pesetas.	PASIVO.		Pesetas.
VALORES EFECTIVOS.			VALORES EFECTIVOS.		
CAJA . . . Existencia en metálico	2.401,291'85	1.220,645'21	Banco Central s/c de obligaciones de Bienes Nacionales	151,170'71	151,170'71
Efectos á cobrar	323,967 »		Billetes en circulación	5.589,150 »	5.589,150 »
Pagars de préstamos	44,821'36		Cuentas corrientes	588,322'69	588,322'69
obligaciones de 2.º sem. 1876.	85,759'93	2.959,588'06	Depósitos de todas clases en efectivo	136,165 »	136,165 »
bienes nacionales de 1.º » 1877.	19,852'53		Facturas de efectos de cuentas corrientes	83,895'39	83,895'39
» » 2.º » »	83,895'39		Efectos á pagar	32,572'16	32,572'16
Efectos á cobrar por cuenta corriente			Efectos condicionales	15,895'87	15,895'87
Muebles y enseres de la Sucursal		24,302'50	Ganancias y pérdidas	32,731'97	32,731'97
Gastos de instalación		3,281'01	Corretajes de las negociaciones s/. el extranjero	1,983'65	1,983'65
Casa del Banco Central en esta ciudad		175,746'64	Banco de Málaga en liquidacion, s/. especial para garantizar el reembolso de sus billetes	39,275 »	39,275 »
Banco Central su cuenta corriente		2.288,025'87	Descuento para el Tesoro, s/c los sueldos pagados por la Sucursal	426'85	426'85
		6.671,589'29		6.671,589'29	6.671,589'29
VALORES NOMINALES.			VALORES NOMINALES.		
Efectos en depósito		4.435,950 »	Depósitos de todas clases en papel	1.262,500 »	1.262,500 »
Billetes de esta Sucursal en depósito	1.046,850 »		Garantías de préstamos	3.171,500 »	3.171,500 »
Billetes inutilizados en depósito	864,000 »	7.500,000 »	Banco Central s/c de billetes de esta Sucursal	7.500,000 »	7.500,000 »
Billetes dados á la circulación	5.589,150 »		Banco de Málaga en liquidacion s/c de billetes taladrados pagados por la Sucursal	1,950 »	1,950 »
		11.935,950 »		11.935,950 »	11.935,950 »

11.332.720 *	11.332.720 *	11.332.720 *	11.332.720 *
1.000 *	1.000 *	1.000 *	1.000 *
1.200.000 *	1.200.000 *	1.200.000 *	1.200.000 *
3.111.000 *	3.111.000 *	3.111.000 *	3.111.000 *
1.305.000 *	1.305.000 *	1.305.000 *	1.305.000 *
1.051.980,20	1.051.980,20	1.051.980,20	1.051.980,20
100,00	100,00	100,00	100,00
100,00	100,00	100,00	100,00
100,00	100,00	100,00	100,00
100,00	100,00	100,00	100,00
100,00	100,00	100,00	100,00
100,00	100,00	100,00	100,00
100,00	100,00	100,00	100,00
100,00	100,00	100,00	100,00
100,00	100,00	100,00	100,00
100,00	100,00	100,00	100,00
100,00	100,00	100,00	100,00
100,00	100,00	100,00	100,00
100,00	100,00	100,00	100,00
100,00	100,00	100,00	100,00
100,00	100,00	100,00	100,00
100,00	100,00	100,00	100,00
100,00	100,00	100,00	100,00
100,00	100,00	100,00	100,00
100,00	100,00	100,00	100,00

ESTADO DE TRANSACCIONES EN EL MES 30 DE DICIEMBRE DE 1938

ΒΑΝΚΟ ΤΗΣ ΕΛΛΑΔΟΣ

BANCO DE ESPAÑA

MEMORIA

DE LA

JUNTA GENERAL DE ADMINISTRACION

DE LA

BANCO DE ESPAÑA

EN MADRID

QUINTA PARTE

MADRID

