

## EN ESTA EDICIÓN

- **Día Europeo de la Estadística**
- **30 años de deuda de las AAPP según el PDE**
- **Fusión del Boletín Estadístico y los Indicadores Económicos**
- **Encuesta de competencias financieras en las pequeñas empresas**
- **BELab abre un punto de acceso en Barcelona**
- **Videos divulgativos de las estadísticas del Banco de España**
- **Convenios de colaboración con el INE y el Ministerio de Industria, Comercio y Turismo**
- **Estadísticas históricas para investigadores**
- **El inversor último frente al inmediato en la Inversión Extranjera Directa en España**
- **Financiación sostenible en el BELab**
- **Nueva sesión informativa de las estadísticas del Banco de España**



## Día Europeo de la Estadística

El pasado 20 de octubre se celebró el Día Europeo de la Estadística. Esta conmemoración se realiza anualmente, con la excepción de los años múltiplos de 5, en los que se celebra el Día Mundial de la Estadística.

Esta celebración se inició en el año 2016, bajo el lema “Mejores datos. Mejores vidas”. Las razones que justifican la instauración de este día son el impulso de la colaboración entre las distintas partes interesadas en las estadísticas y la concienciación de la ciudadanía de su importancia. Para los productores de estadísticas este día es una oportunidad para promover el uso de las estadísticas oficiales e impulsar la confianza en ellas.

El lema de este año ha sido “Estadísticas, una vacuna para proteger la democracia y combatir el virus de la desinformación”.

# 30 AÑOS DE DEUDA DE LAS ADMINISTRACIONES PÚBLICAS SEGÚN EL PROTOCOLO DE DÉFICIT EXCESIVO

El Protocolo de Déficit Excesivo (PDE), al que están sujetos los países de la Unión Europea, se basa principalmente, en el ámbito estadístico, en el nivel y evolución de dos indicadores económicos: el déficit y la deuda de las Administraciones Públicas.

El Banco de España es el responsable de elaborar y publicar la estadística de Deuda Pública de acuerdo con la metodología del PDE, incluida en el Plan Estadístico Nacional, y comenzó estas tareas en el año 1991. Asimismo, el Banco de España envía esta información dos veces al año a la oficina estadística de la Comisión Europea (Eurostat), en el ámbito de las Notificaciones del PDE. La metodología seguida por el Banco de España en su elaboración ha estado sometida, desde el principio y de forma creciente, al escrutinio de la propia Eurostat. Las cifras elaboradas por el Banco de España se contrastan de forma continua con las Administraciones Públicas.

En estos 30 años, la elaboración de esta estadística ha ido paralela a la mayor complejidad de las relaciones financieras entre las distintas Administraciones Públicas. En cuanto a su difusión, en este período se ha ido aumentando la información publicada, tanto por el mayor detalle de los datos de las administraciones territoriales y de la relación entre las cifras de déficit y de deuda, como por la publicación de datos de avance mensuales que complementan a los tradicionales trimestrales.

Esta creciente complejidad en la elaboración de la Deuda Pública PDE y los mayores requerimientos de los organismos internacionales han conducido a la creación y uso de una base de microdatos, la base DSP (Deuda del Sector Público) [véase el recuadro 1 de esta [Nota Económica](#)].




## FUSIÓN DE LAS PUBLICACIONES “BOLETÍN ESTADÍSTICO” E “INDICADORES ECONÓMICOS”

El conjunto de cuadros estadísticos denominado “Indicadores económicos” tuvo su razón de ser como complemento estadístico de los análisis que se realizaban en el Boletín Económico del Banco de España. Estos cuadros mostraban las series estadísticas con gráficos y

transformaciones, como por ejemplo las tasas de crecimiento, que no se difundían en el Boletín Estadístico. En enero de 2017, esta colección de cuadros se separó del Boletín Económico, pasando a difundirse a la vez, aunque no de forma conjunta, que el Boletín Estadístico.

En el segundo semestre de 2021 se está procediendo a integrar los cuadros de los Indicadores Económicos en el Boletín Estadístico, con objeto de racionalizar la presentación de los datos. La colección de indicadores como tal desaparecerá cuando se termine esa integración.








El nivel de educación financiera de las pequeñas empresas (menos de 50 empleados) es un elemento relevante en el desempeño económico de un país. El Banco de España ha elaborado una encuesta a este tipo de empresas, realizada entre marzo y mayo de 2021, que se engloba dentro del proyecto International Network on Financial Education (INFE), desarrollado por la OCDE.

Las preguntas de la encuesta tienen como fin medir las competencias financieras de las empresas (conocimientos, actitudes y comportamientos financieros), así como la tenencia de instrumentos financieros, el impacto de la crisis del COVID-19 sobre su actividad o el nivel de digitalización y su población objetivo son los propietarios de estas pequeñas empresas.

Los resultados, que señalan a las empresas de menos de 20 trabajadores y a las de algunos servicios como las que muestran un conocimiento financiero más bajo, se presentan en el [Documento Ocasional del Banco de España nº 2129](#).

## EL LABORATORIO DE DATOS DEL BANCO DE ESPAÑA (BELAB) CUENTA CON UN NUEVO PUNTO DE ACCESO PRESENCIAL EN BARCELONA

El pasado mes de noviembre, el Banco de España puso a disposición de los investigadores un nuevo punto de acceso presencial de su Laboratorio de Datos (BELab) a través de una sala segura (“data room”) creada en la sucursal de Barcelona, que se suma a la ya disponible en las instalaciones del Banco de España en Madrid.



Con esta apertura se avanza en la mejora del acceso de la comunidad investigadora a los microdatos de la institución. Dispone de más información en este [enlace](#).

## VÍDEOS DIVULGATIVOS DE LAS ESTADÍSTICAS DEL BANCO DE ESPAÑA

Con el fin de extender el conocimiento de la función estadística del Banco de España, así como de la propia cultura estadística, se ha creado una [nueva sección](#) para alojar vídeos divulgativos, donde ya aparecen los dos primeros elaborados.



## CONVENIOS DE COLABORACIÓN DEL BANCO DE ESPAÑA CON EL INE Y CON EL MINISTERIO DE INDUSTRIA, COMERCIO Y TURISMO

En ambos casos se trata de promover el intercambio de información en beneficio de la labor estadística de cada institución. En el convenio con el INE, publicado el [26 de octubre](#), también se busca la promoción de desarrollos conjuntos de Big Data, Data Analytics e Inteligencia Artificial. El convenio con el Ministerio de Industria, Comercio y Turismo, publicado el [29 de octubre](#), se centra en el intercambio de información sobre inversión extranjera directa.

La actividad estadística está sujeta a cambios en las metodologías a aplicar, a la aparición o desaparición de fuentes estadísticas, al surgimiento de nuevos fenómenos económicos o el decaimiento de otros. Todo esto hace que vayan apareciendo nuevas estadísticas o nuevas versiones de las ya existentes, pero también supone la desaparición de algunas estadísticas o de datos de las que aún se publican. Y sin embargo esta información que ya no se difunde puede seguir siendo importante, al menos para analizar períodos pasados de la economía española.

En este contexto surge el proyecto “Estadísticas históricas para investigadores”, que pretende volver a poner a disposición del público en general, y de los investigadores en especial, información estadística que el Banco de España dejó de publicar. Ejemplo de esto se tiene en el tipo de cambio de la peseta, o los billetes en circulación denominados en pesetas.

Pero no solo las instituciones estadísticas generan información. Los investigadores económicos, y más intensamente los historiadores, recopilan series estadísticas necesarias para sus estudios. En este proyecto también se trata de recuperar y hacer accesible la información estadística que los investigadores han publicado en sus trabajos, comenzando por los editados por el Banco de España.

Preservar la información estadística, reutilizar la información que otros investigadores ya recopilaron y facilitar la accesibilidad a todos estos datos son los fundamentos del proyecto.

Estas estadísticas históricas son un proyecto vivo y están abiertas a incorporar obras externas al Banco de España.

Para saber más o consultar las series disponibles, siga este [enlace](#).



“.. los estadísticos oficiales...somos el socio de confianza que protege las estadísticas de calidad con el fin de desplazar la desinformación en los debates públicos.”  
Silke Stapel-Weber,  
Directora General de Estadísticas, Banco Central Europeo  
(European Statistics Day 2021)

# EL INVERSOR ÚLTIMO FRENTE AL INMEDIATO EN LA INVERSIÓN EXTRANJERA DIRECTA EN ESPAÑA

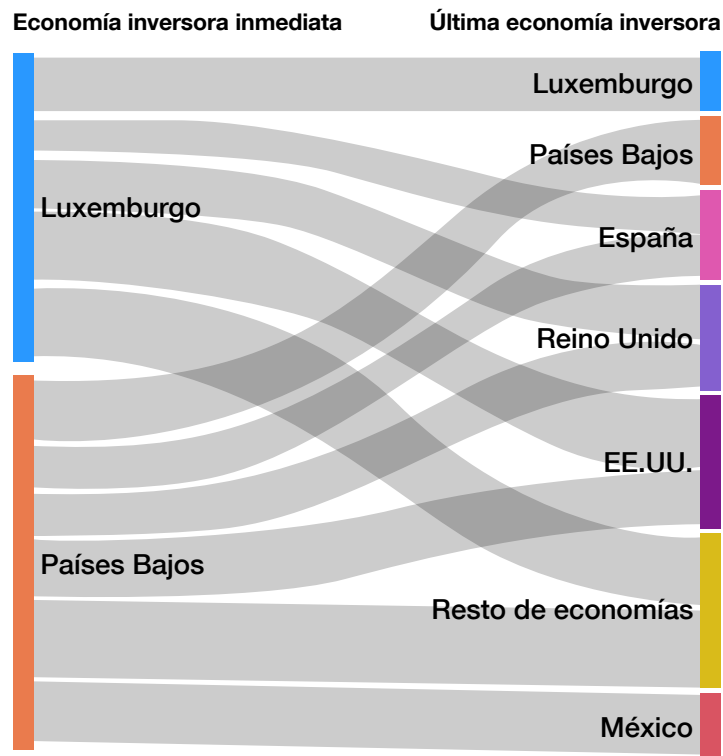
En el mes de octubre de 2021, el Banco de España ha comenzado a publicar el desglose geográfico de la inversión extranjera directa (IED) del exterior en España por última economía inversora en la [Balanza de Pagos y Posición de Inversión Internacional](#).

Se ha publicado también una [Nota Estadística](#) que recoge la metodología aplicada en la elaboración de esta información y un análisis detallado que compara los resultados con los correspondientes al detalle por primera contrapartida o economía inversora inmediata (EII).

Cuando un usuario se pregunta de qué país proceden las inversiones exteriores directas que recibe España, la respuesta puede ser diferente si se atiende al país inmediato, el de la primera contrapartida, o al de residencia del inversor que ejerce el control de esas inversiones. Las normas estadísticas europeas exigen que el detalle geográfico de las inversiones exteriores directas se presente de acuerdo con el país inversor inmediato. No obstante, se está promoviendo la difusión de este detalle poniendo el foco en la última economía inversora, ya que resulta muy relevante para el análisis económico. En el caso español, como se observa en el gráfico, el elevado volumen de inversión procedente de Luxemburgo y Países Bajos en España como inversores inmediatos se ve drásticamente disminuido a favor de países como Estados Unidos al pasar a los inversores últimos.

La difusión de esta información persigue mejorar la trazabilidad de las inversiones y la comprensión de las cadenas de producción globales. También puede ser relevante en el análisis de las estrategias de planificación

## REDISTRIBUCIÓN DE LA IED EN ESPAÑA DE LAS PRINCIPALES EII SEGÚN LA ÚLTIMA ECONOMÍA INVERSORA AÑO 2019



fiscal y de transferencia de beneficios entre jurisdicciones por parte de grupos multinacionales. Finalmente, proporciona datos sobre el fenómeno conocido como round-tripping, o inversión de ida y vuelta.

[Las estadísticas] "... le ayudan a decidir después de haber sido debidamente informado. ¡No subestime el derecho fundamental a tener "mejores datos" para tener "mejores vidas!". Maurizio Vichi, Presidente interino, Comité Consultivo de Estadística Europeo (ESAC) (European Statistics Day 2021)

## FINANCIACIÓN SOSTENIBLE EN EL BELAB

Desde que surgiere en el año 2007 con el objetivo de ayudar a conseguir los Objetivos de Desarrollo Sostenible (ODS) de la ONU, la financiación sostenible está alcanzando cada vez más relevancia. El número de emisores que utilizan este tipo de deuda para llevar a cabo proyectos que aborden el cambio climático y faciliten soluciones ambientales y sociales se está incrementando en la actualidad de manera notable.

Es por ello que se ha incluido un nuevo campo denominado "Sostenibilidad" en la información de emisiones de renta fija española disponibles en el [BELab](#). Así, con esta nueva etiqueta, será posible consultar por ejemplo si un bono está catalogado como verde, sostenible, social o si está vinculado a objetivos de sostenibilidad.







## DIFUSIÓN DE ESTADÍSTICAS

En el [calendario](#) de difusión de estadísticas pueden consultarse las fechas de publicación de las distintas estadísticas que recopila y/o difunde el Banco de España.

### Próxima publicación de estadísticas destacadas:

**14.12.2021**

Deuda de las AAPP según el Protocolo de Déficit Excesivo (PDE) Trimestre III de 2021

**23.12.2021**

Balanza de Pagos y Posición de Inversión Internacional. Trimestre III de 2021

**11.01.2022**

Cuentas Financieras de la Economía Española. Trimestre III de 2021

**NUEVA SESIÓN INFORMATIVA 15.12.2021**

Sesión informativa sobre las estadísticas de la Central de Balances. Más información en este [enlace](#).

## OTRAS NOTICIAS

- Nuevo desglose de las estadísticas de Posición de Inversión Internacional y de Deuda Exterior por monedas, que comenzó publicarse en septiembre de 2021. Más información en este [enlace](#).
- Nueva versión de los [Indicadores de Liquidez y Financiación](#), y su correspondiente [nota metodológica](#), que empezó a difundirse en julio de 2021.



## SUSCRIPCIONES Y COMENTARIOS

### Suscripción al boletín informativo

El boletín informativo Estadísticas del Banco de España se publica entre tres y cuatro veces al año, dependiendo de la disponibilidad de información de interés para los usuarios. Si desea recibir el boletín en su correo electrónico, rellene este [formulario](#), indicando en el asunto «Suscripción al boletín informativo».

### Suscripción a los avisos de novedades estadísticas

Estos avisos informan de las novedades acontecidas tanto en la producción estadística como en su difusión.

Si desea recibir estas notificaciones en su correo electrónico, rellene este [formulario](#), indicando en el asunto «Suscripción a las novedades estadísticas».

### Comentarios y sugerencias

Si desea hacer algún comentario o sugerencia, rellene este [formulario](#), indicando en el asunto «Comentarios».